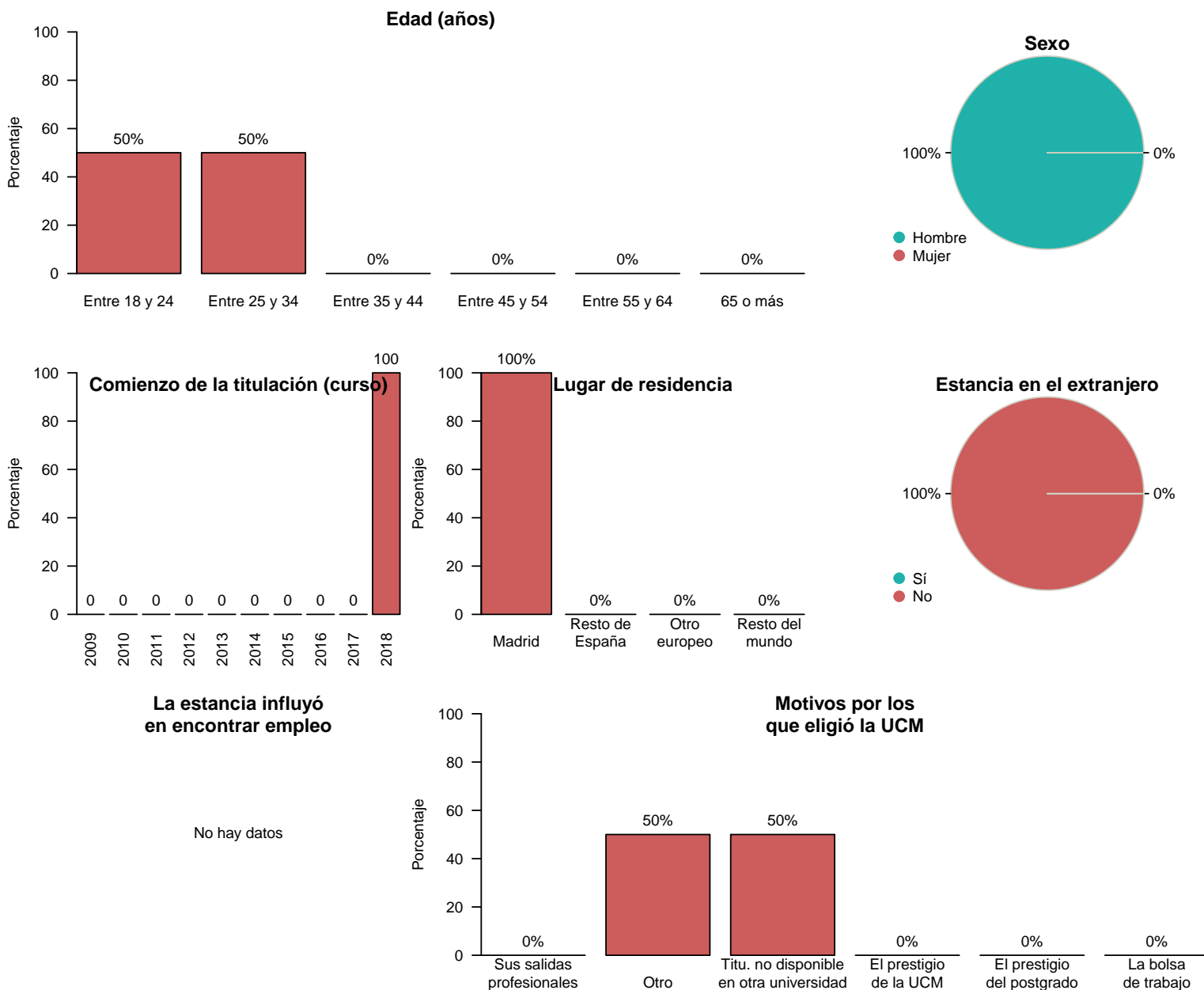


## Resultados de las Encuestas de Satisfacción de Egresados del curso 2018-2019 (2019-2020)

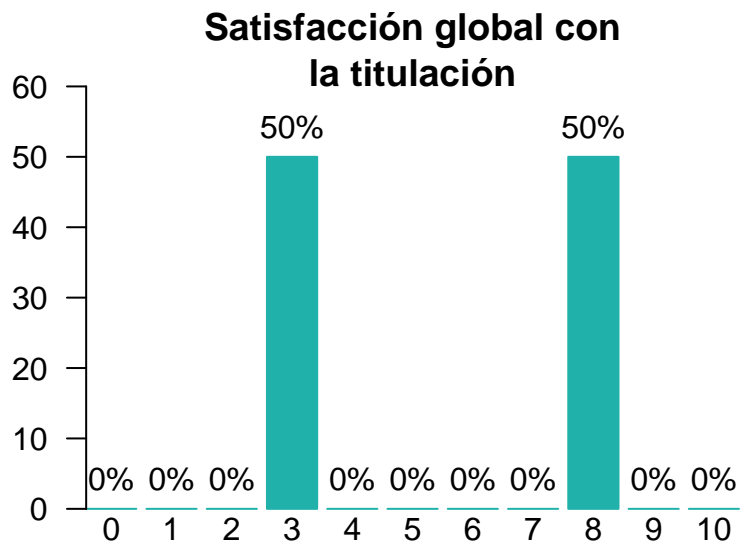
Facultad de Ciencias Matemáticas  
M.U. en Matemáticas Avanzadas

### Características de la muestra

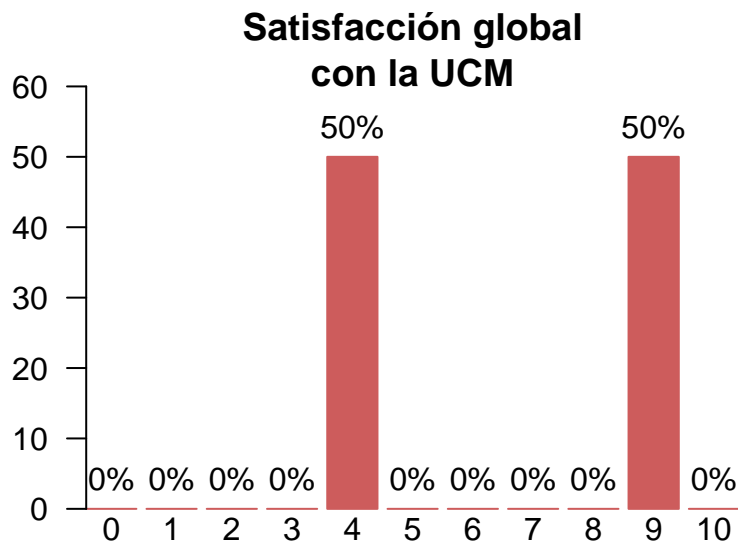
Total de encuestados: 2 (porcentaje de participación: 20%)



Satisfacción global con la titulación y con la UCM



Media = 5.50 | Mediana = 5.50 | Desv. típ. = 3.54



Media = 6.50 | Mediana = 6.50 | Desv. típ. = 3.54

Satisfacción global por características de la muestra

		Media		Mediana		Desviación típica	
		Titulación	UCM	Titulación	UCM	Titulación	UCM
Residencia	Madrid	5.5	6.5	5.5	6.5	3.54	3.54
Movilidad	No	5.5	6.5	5.5	6.5	3.54	3.54
Sexo	Hombre	5.5	6.5	5.5	6.5	3.54	3.54
Edad	Entre 18 y 24	8	9	8	9	-	-
	Entre 25 y 34	3	4	3	4	-	-
Elección de la UCM	Porque no lo había en otra universidad o centro	3	4	3	4	-	-
	Por el prestigio de la UCM	8	9	8	9	-	-

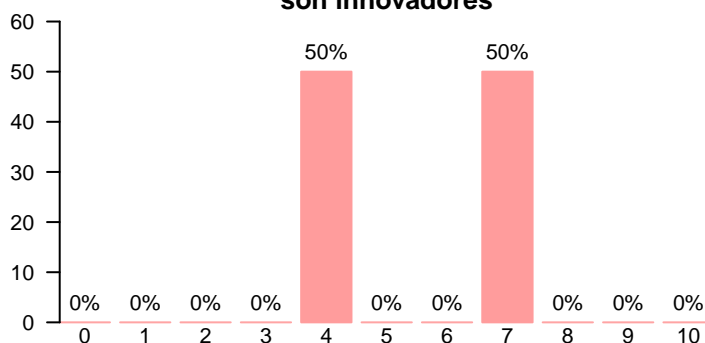
Asignaturas de la titulación

**Permiten alcanzar los objetivos propuestos**



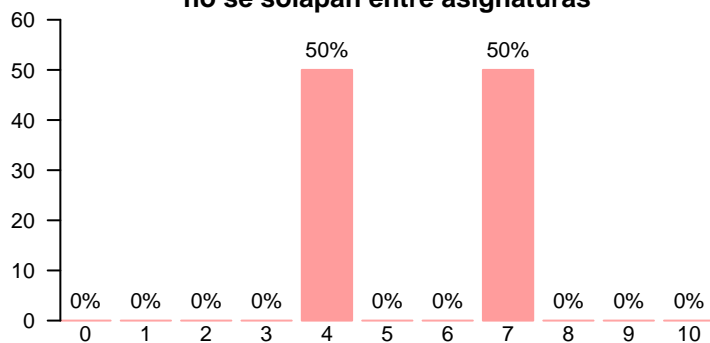
Media = 6.00 | Mediana = 6.00 | Desv. típ. = 4.24

**Los contenidos son innovadores**



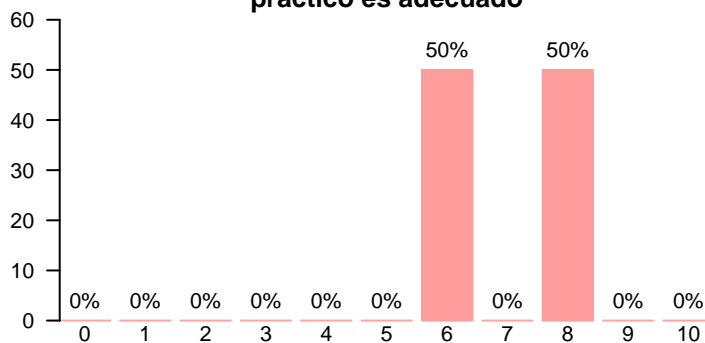
Media = 5.50 | Mediana = 5.50 | Desv. típ. = 2.12

**Los contenidos están organizados y no se solapan entre asignaturas**



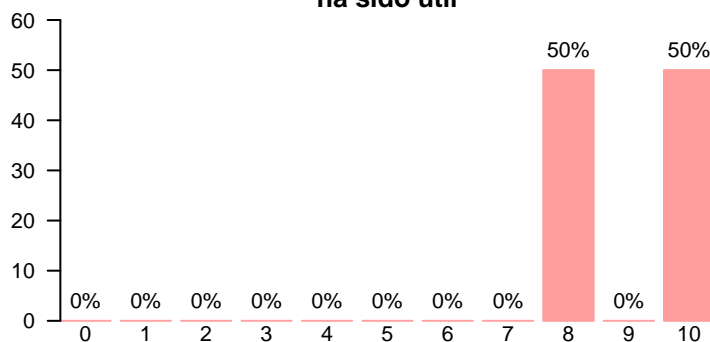
Media = 5.50 | Mediana = 5.50 | Desv. típ. = 2.12

**El componente práctico es adecuado**



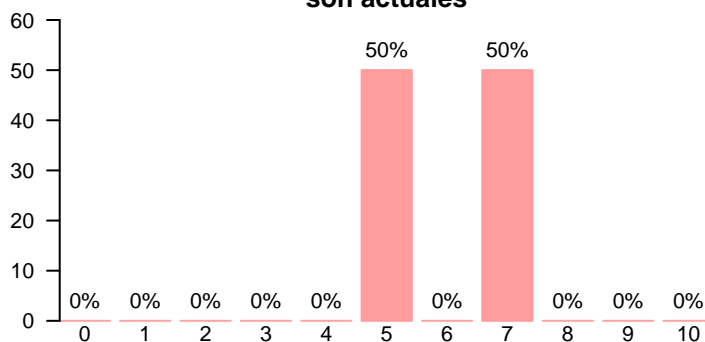
Media = 7.00 | Mediana = 7.00 | Desv. típ. = 1.41

**El trabajo no presencial ha sido útil**



Media = 9.00 | Mediana = 9.00 | Desv. típ. = 1.41

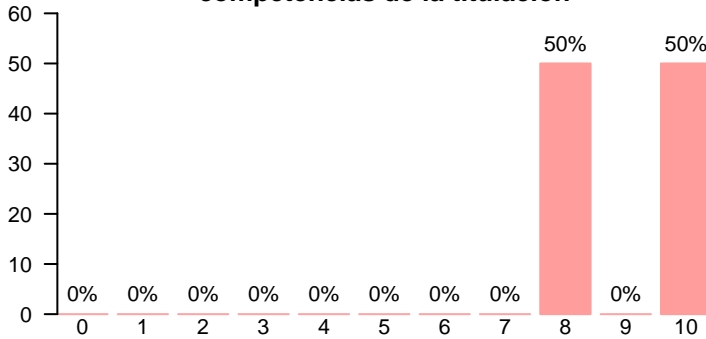
**Los materiales ofrecidos son actuales**



Media = 6.00 | Mediana = 6.00 | Desv. típ. = 1.41

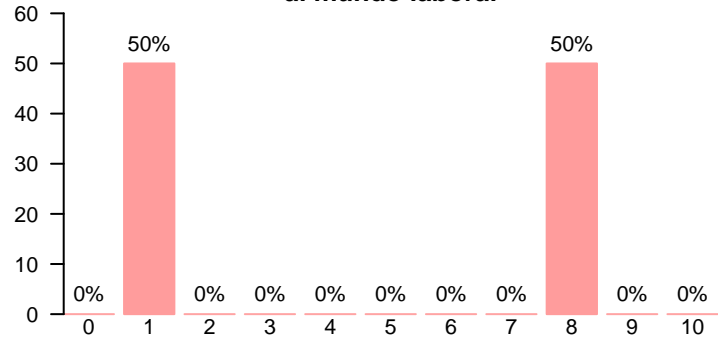
## Formación recibida

**Está relacionada con las competencias de la titulación**



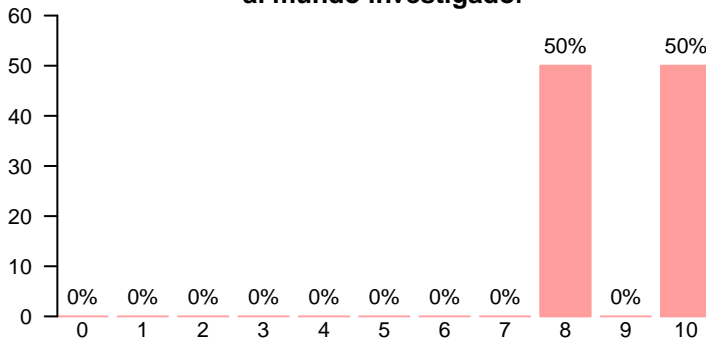
Media = 9.00 | Mediana = 9.00 | Desv. típ. = 1.41

**Posibilita el acceso al mundo laboral**



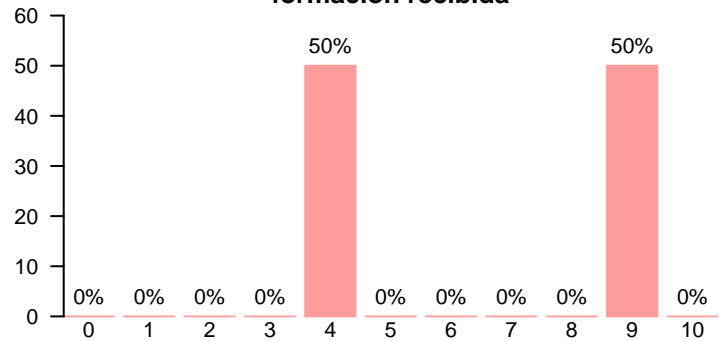
Media = 4.50 | Mediana = 4.50 | Desv. típ. = 4.95

**Posibilita el acceso al mundo investigador**



Media = 9.00 | Mediana = 9.00 | Desv. típ. = 1.41

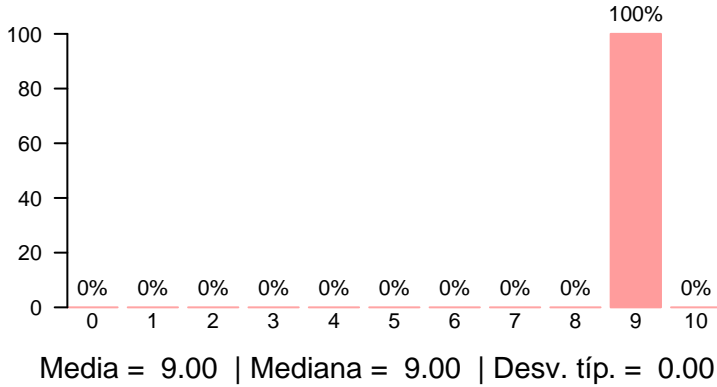
**Satisfacción con la formación recibida**



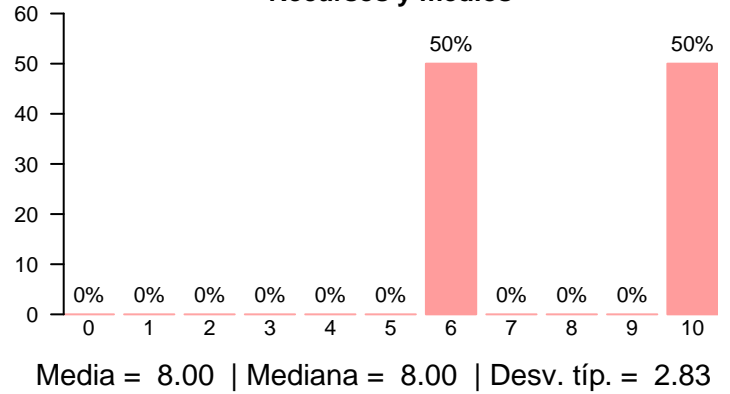
Media = 6.50 | Mediana = 6.50 | Desv. típ. = 3.54

Recursos, gestión, y otros aspectos de la titulación

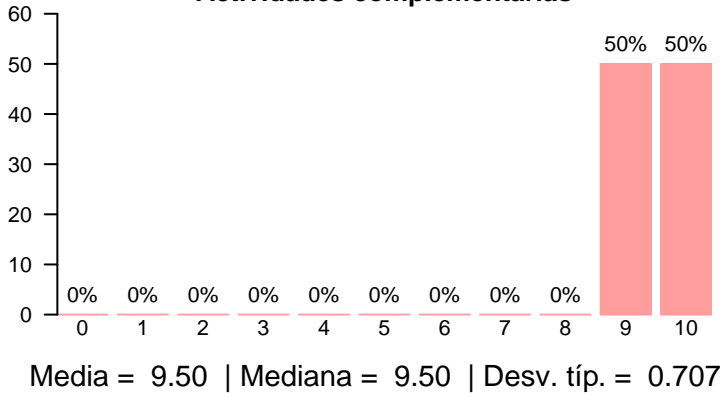
**Satisfacción con las instalaciones**



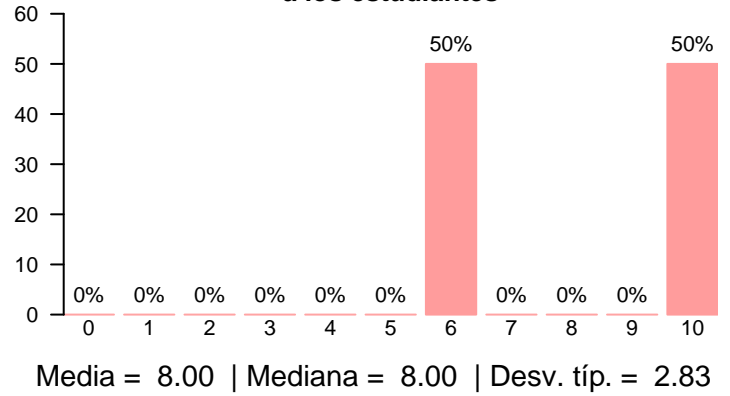
**Recursos y medios**



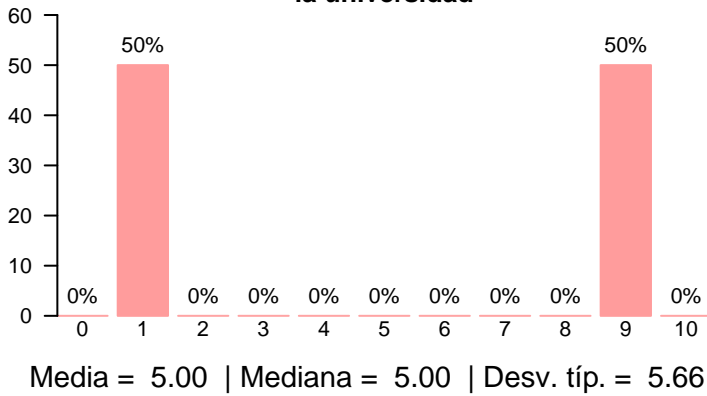
**Actividades complementarias**



**Servicios de atención a los estudiantes**

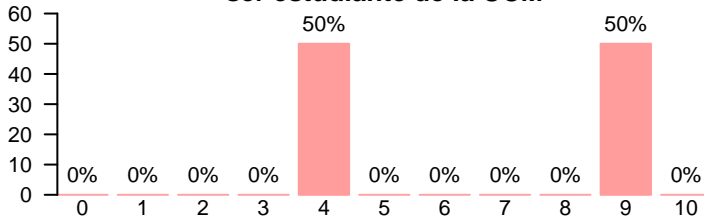


**Prestigio de la universidad**



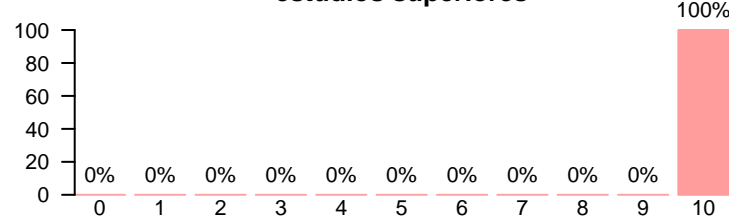
Compromiso

**Se siente orgulloso/a de ser estudiante de la UCM**



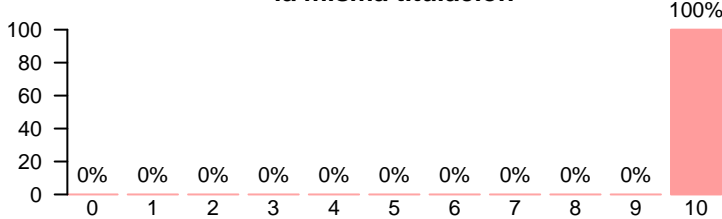
Media = 6.50 | Mediana = 6.50 | Desv. típ. = 3.54

**Volvería a realizar estudios superiores**



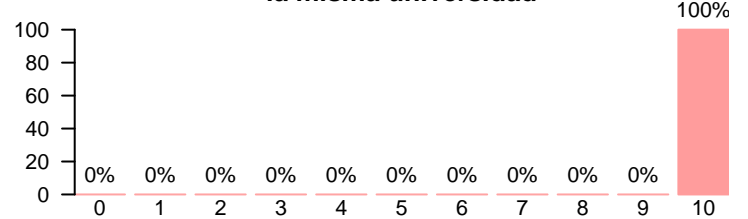
Media = 10.00 | Mediana = 10.00 | Desv. típ. = 0.00

**Volvería a elegir la misma titulación**



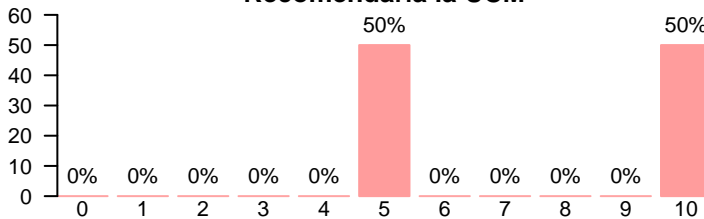
Media = 10.00 | Mediana = 10.00 | Desv. típ. = 0.00

**Volvería a elegir la misma universidad**



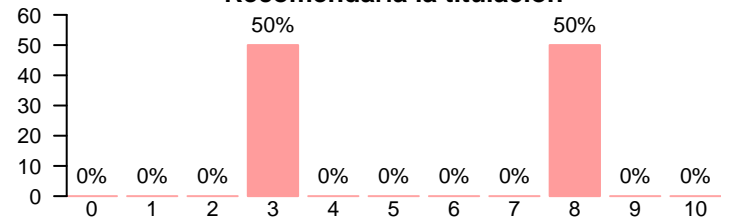
Media = 10.00 | Mediana = 10.00 | Desv. típ. = NA

**Recomendaría la UCM**



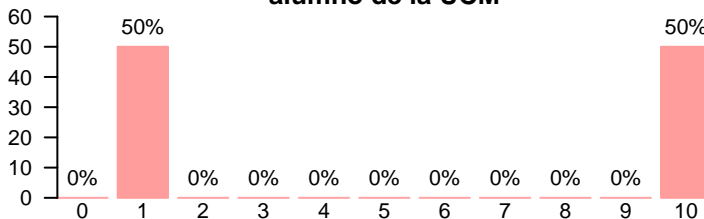
Media = 7.50 | Mediana = 7.50 | Desv. típ. = 3.54

**Recomendaría la titulación**



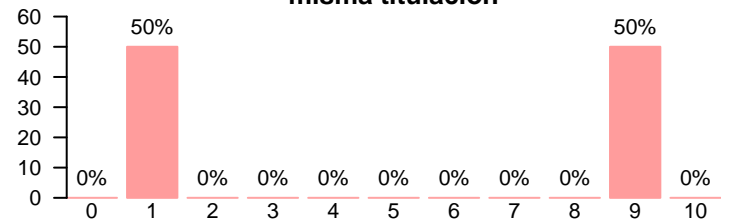
Media = 5.50 | Mediana = 5.50 | Desv. típ. = 3.54

**Habría seguido siendo alumno de la UCM**



Media = 5.50 | Mediana = 5.50 | Desv. típ. = 6.36

**Habría elegido la misma titulación**



Media = 5.00 | Mediana = 5.00 | Desv. típ. = 5.66

### Compromiso

