

Participación

Población (N)

20

Muestra (n)

5

Participación (%)

25,0%

(IUCM-30)

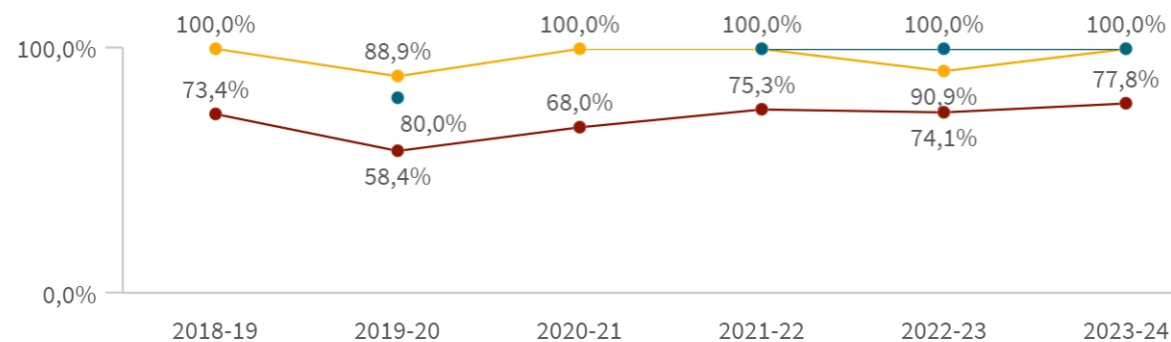
Tasa de inserción laboral (n=5)

100,0%

Si no se realiza ninguna selección de curso, centro o titulación mostrará el dato acumulado total. El valor

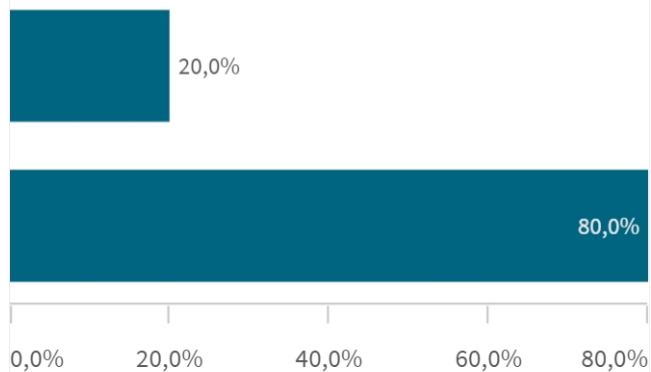
(IUCM-30)

Tasa de inserción laboral histórico



El histórico correspondiente a CENTRO y a TIUTLACIÓN sólo se muestra si hay una centro y/o una titulación seleccionada.

Edad de los estudiantes agrupada

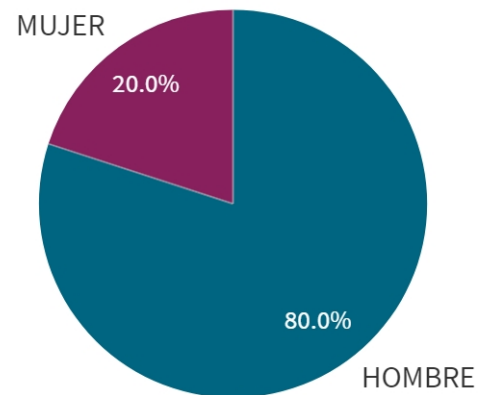


(n=5)

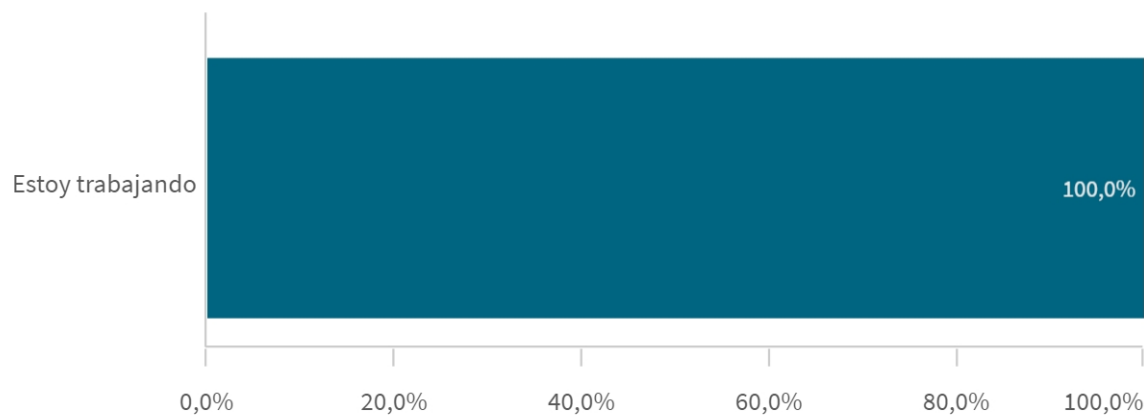
Edad media

25,2

Género de la muestra



Situación laboral

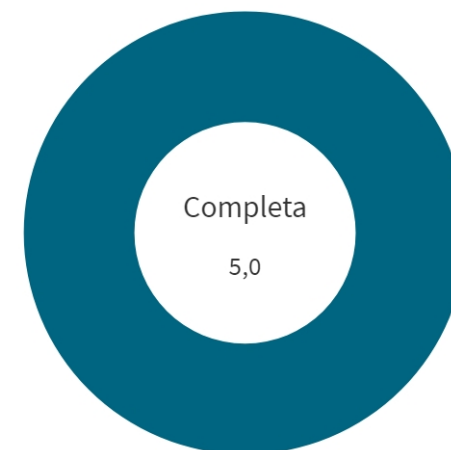


Situación laboral

(valores absolutos)

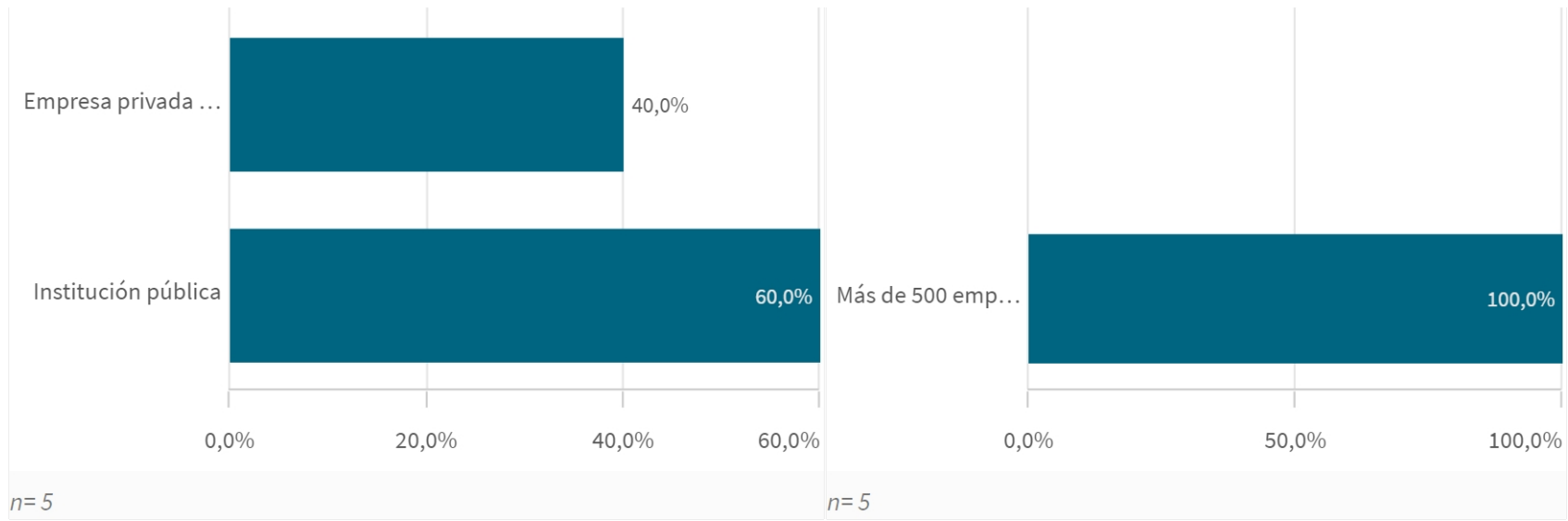
Situacion laboral	
Totales	
Estoy trabajando	

Tipo de contrato

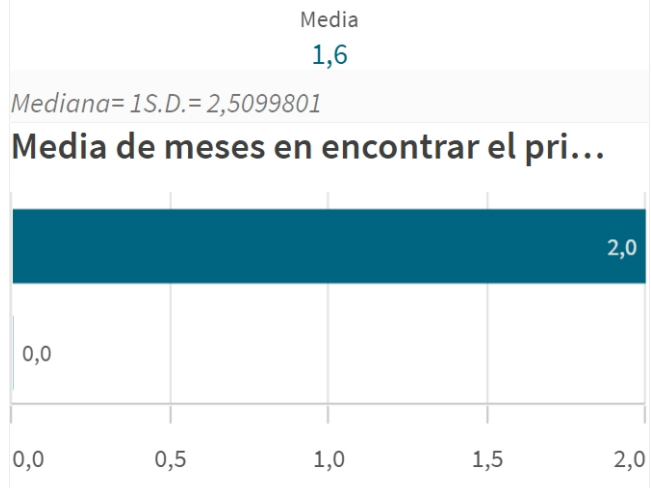


■ Indefinido ■ Para la formación y el ... ■ Temporal

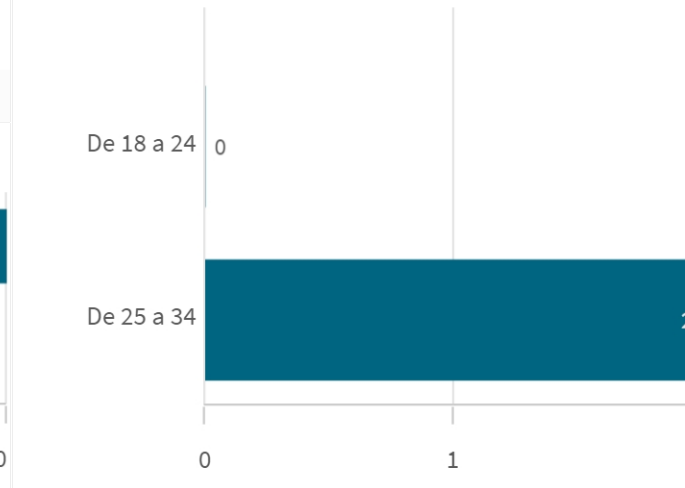
n= 5



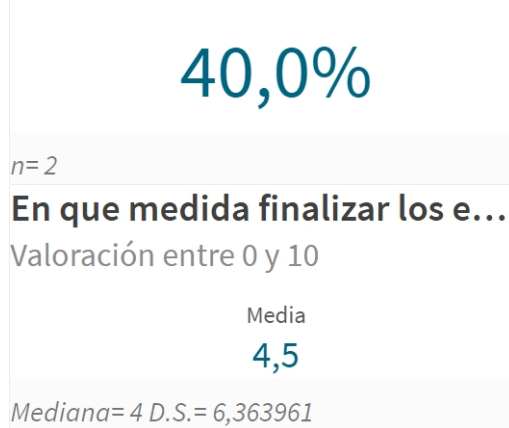
Media de meses en encontrar prime...



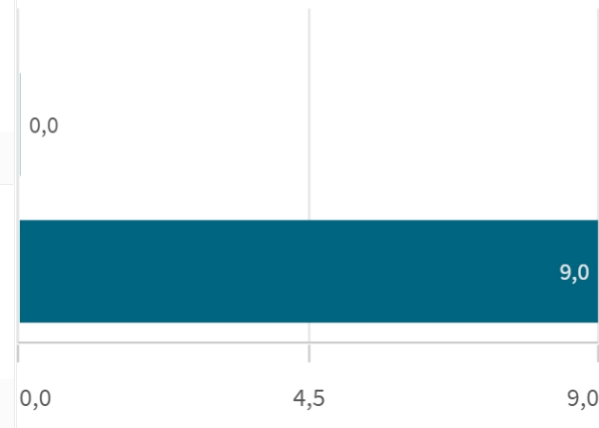
Media de meses en encontrar el primer ...



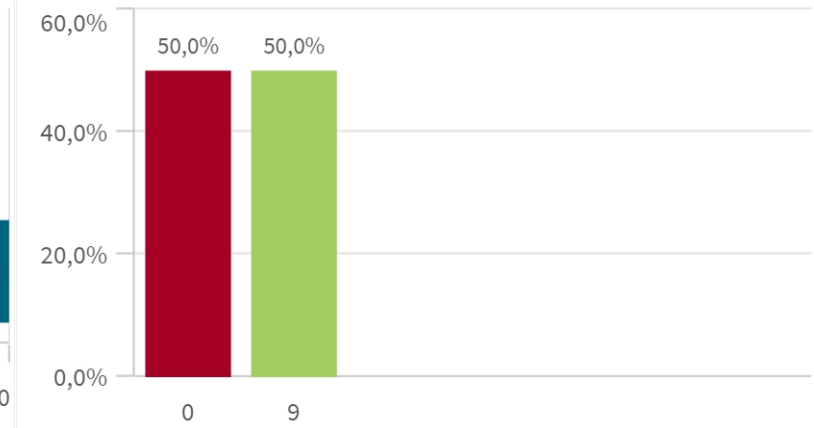
Encontraron empleo antes d...



Encontraron empleo antes de fin...



Frecuencia de valoraciones de la mejora de e...

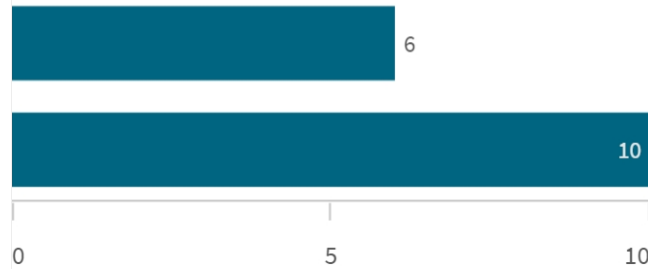


Adecuación del empleo a la capacit...

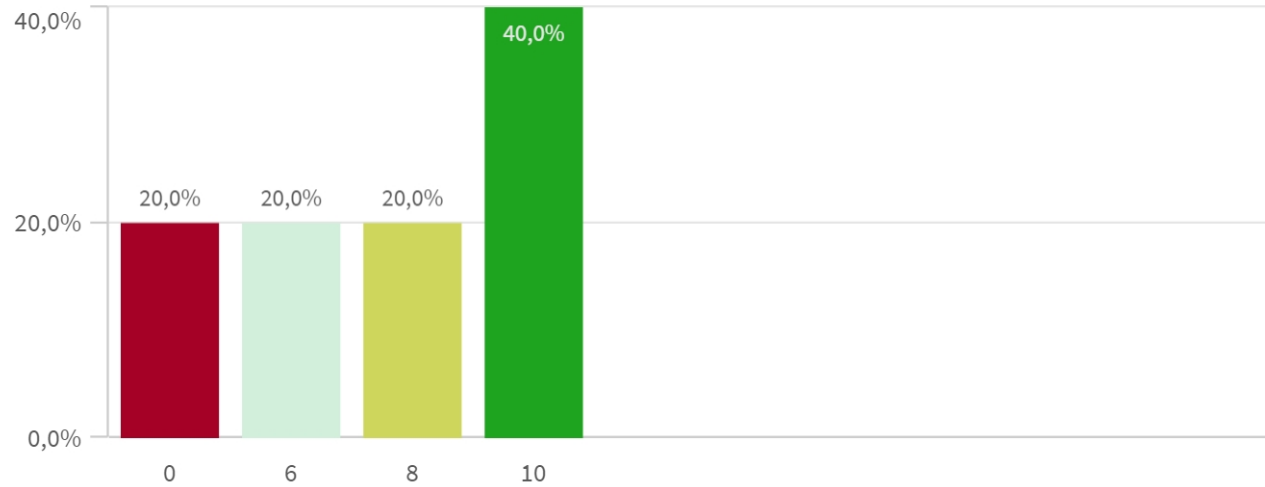
Media
6,8

Mediana= 8 S.D.= 4,1472883

Adecuación del empleo a la capacit...



Frecuencia de valoraciones de adecuación del empleo a la capacitación

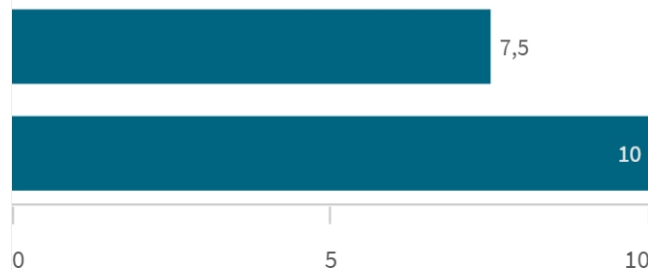


Empleo relacionado con la titulación

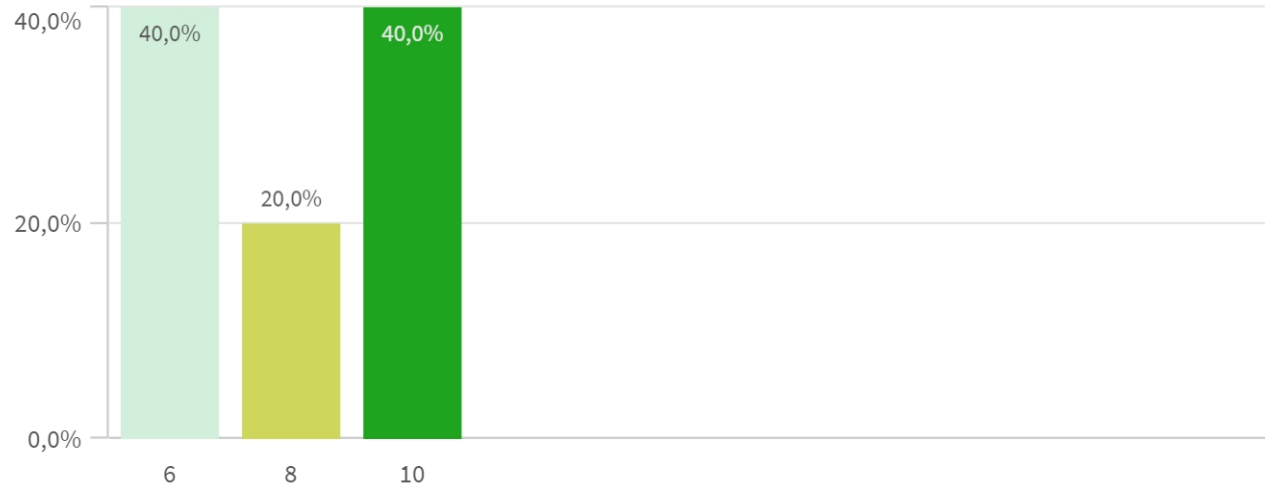
Media
8

Mediana= 8 S.D.= 2

Empleo relacionado con la titulació...



Frecuencia de valoraciones del empleo relacionado con la titulación



Media de empleos tras titularse

Media
1,2

Mediana= 1 S.D.= 0,4472136

Condiciones materiales y humanas d...

Media
6,0

Mediana= 6 S.D.= 1,2247449

He tenido otros empleos menos sati...

Media
0,0

Mediana= 0 S.D.= 0

Media de empleos tras titularse por ...



0,0 0,5 1,0 1,5 2,0

Condiciones materiales y humanas d...



0,0 5,0 10,0

He tenido otros empleos menos sati...

0,0

0,0

0,0 5,0 10,0

Media de empleos tras titularse por ...



0,0 0,5 1,0 1,5 2,0

Condiciones materiales y humanas d...



0,0 5,0 10,0

He tenido otros empleos menos sati...

0,0

0,0

0,0 5,0 10,0

Satisfacción con el trabajo actual

Media

7

Mediana= 8 S.D.= 1,7320508

Satisfacción con el trabajo actual po...



Satisfacción con el trabajo actual po...



Frecuencia de valoraciones de la satisfacción con el trabajo actual

