



Facultad de Ciencias
MATEMÁTICAS

UNIVERSIDAD
COMPLUTENSE
MADRID



Encuestas de Inserción Laboral

Máster TECI

Curso 2022/23

Participación

Población (N)

25

Muestra (n)

4

Participación (%)

16,0%

(IUCM-30)

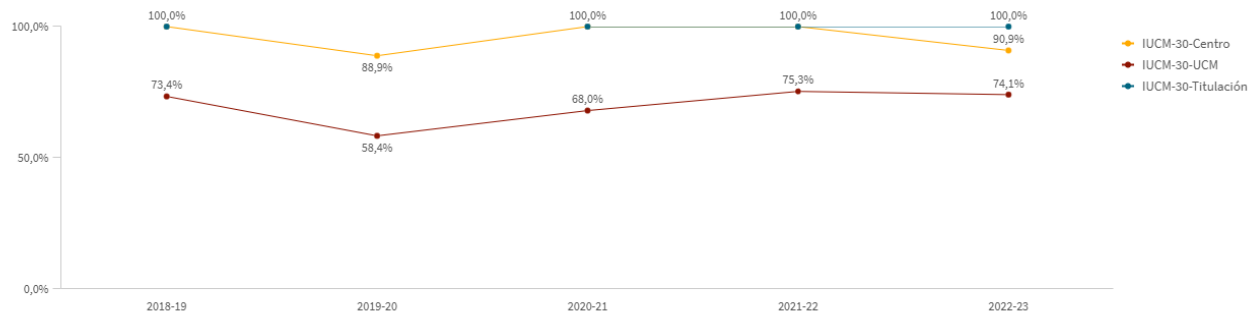
Tasa de inserción laboral (n=4)

100,0%

Si no se realiza ninguna selección de curso, centro o titulación mostrará el dato acumulado total. El valor mostrado siempre es el correspondiente a la selección.

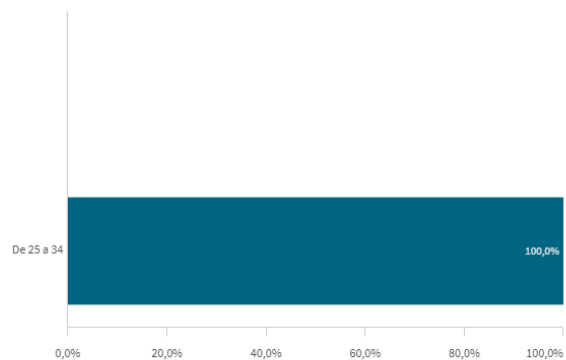
(IUCM-30)

Tasa de inserción laboral histórico



El histórico correspondiente a CENTRO y a TIUTLACIÓN sólo se muestra si hay una centro y/o una titulación seleccionada.

Edad de los estudiantes agrupada

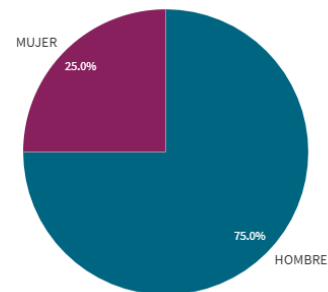


Edad media

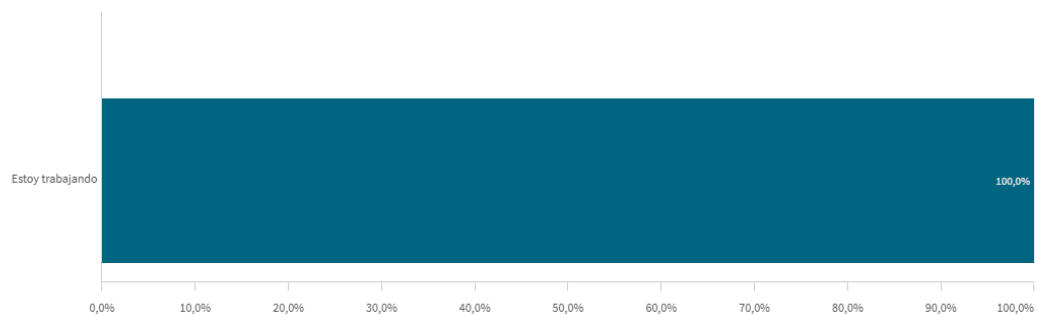
25,5

(n=4)

Género de la muestra



Situación laboral




Situación laboral

(valores absolutos)

Situación laboral	n
Totales	4
Estoy trabajando	4

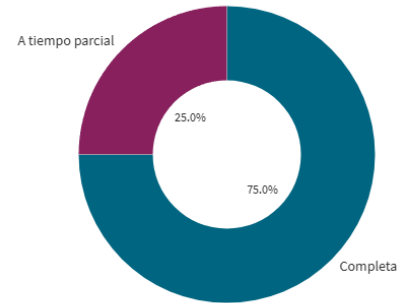


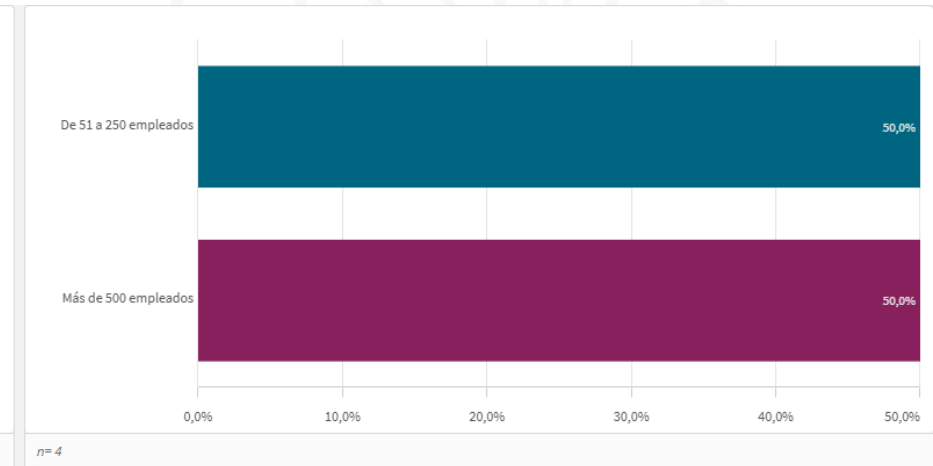
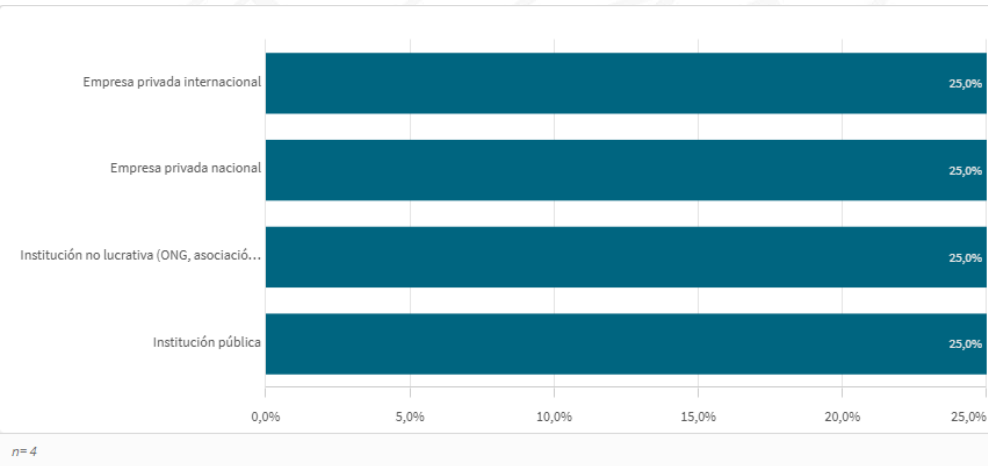
Tipo de contrato



■ Indefinido ■ Temporal

n= 4



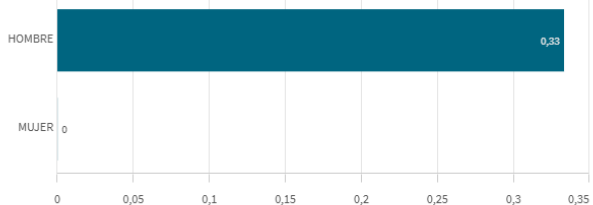


Media de meses en encontrar primer empleo


Media
0,25

Mediana= 0,S.D.= 0,5

Media de meses en encontrar el primer empleo por género



Media de meses en encontrar el primer empleo por edad



Encontraron empleo antes de finalizar sus estudios

75,0%

n= 3

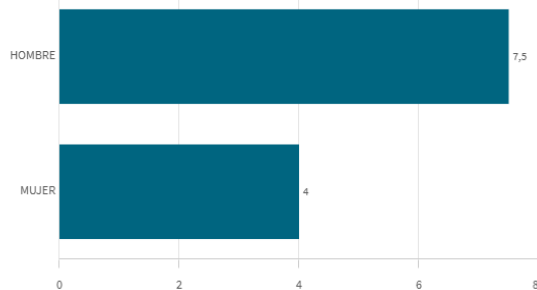
En que medida finalizar los estudios mejoró el empleo

Valoración entre 0 y 10

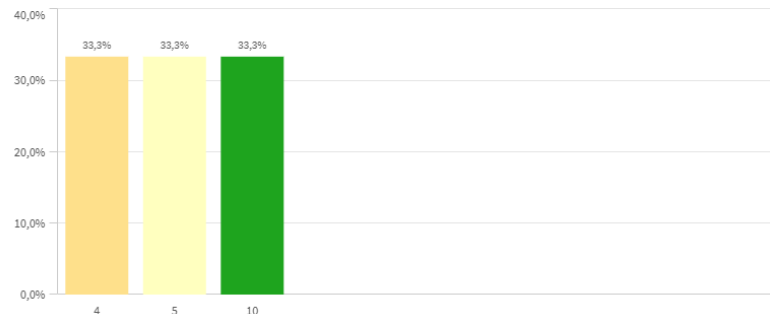
Media
6,33

Mediana= 5 D.S.= 3,2145503

Encontraron empleo antes de finalizar sus estudios por género



Frecuencia de valoraciones de la mejora de empleo al finalizar estudios



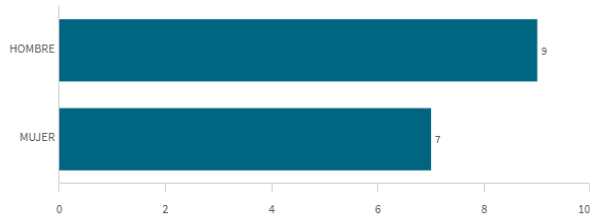


Adecuación del empleo a la capacitación obtenida

Media
8,5

Mediana= 8 S.D.= 1,2909944

Adecuación del empleo a la capacitación obtenida por género

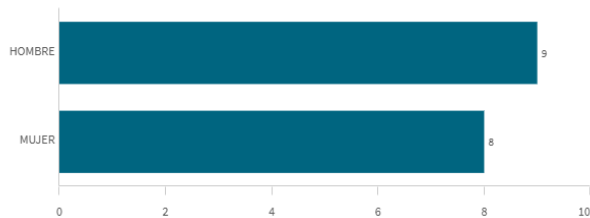


Empleo relacionado con la titulación

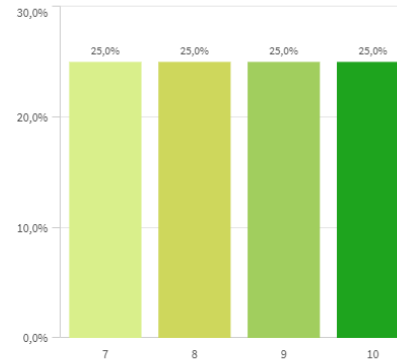
Media
8,75

Mediana= 8 S.D.= 0,95742711

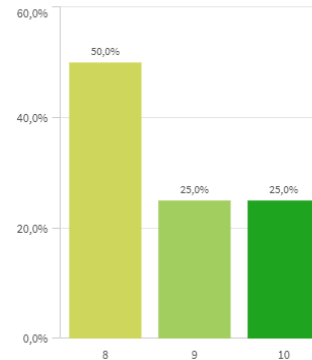
Empleo relacionado con la titulación por género



Frecuencia de valoraciones de adecuación del empleo a la capacitación



Frecuencia de valoraciones del empleo relacionado con la titulación





Media de empleos tras titularse

Media
1,25

Mediana= 1 S.D.= 0,5

Condiciones materiales y humanas del empleo

Media
7,25

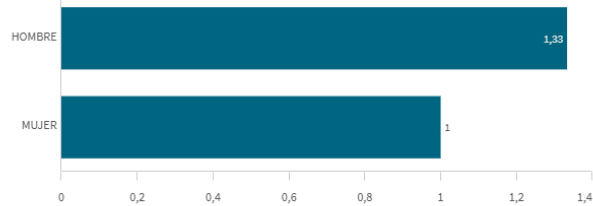
Mediana= 7 S.D.= 0,5

He tenido otros empleos menos satisfactorios

Media
1,75

Mediana= 0 S.D.= 3,5

Media de empleos tras titularse por género



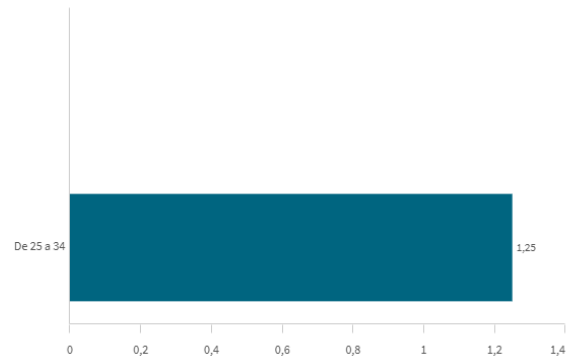
Condiciones materiales y humanas del empleo por género



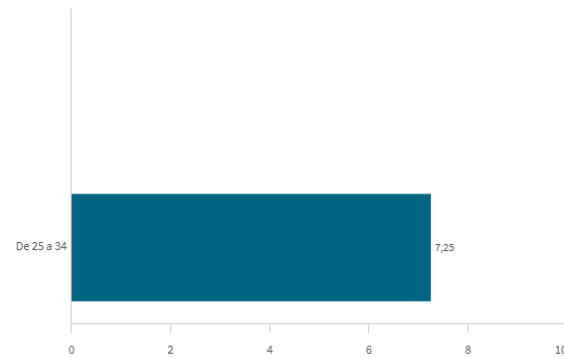
He tenido otros empleos menos satisfactorios por género



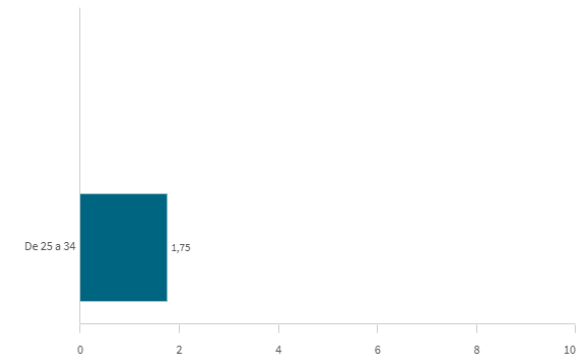
Media de empleos tras titularse por edad



Condiciones materiales y humanas del empleo por edad



He tenido otros empleos menos satisfactorios por edad



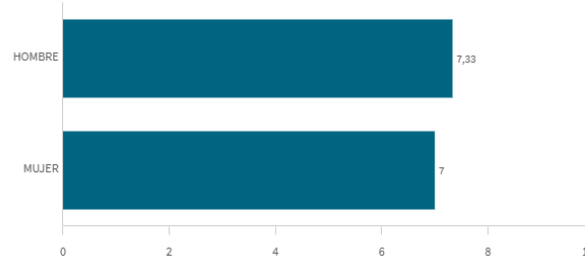


Satisfacción con el trabajo actual

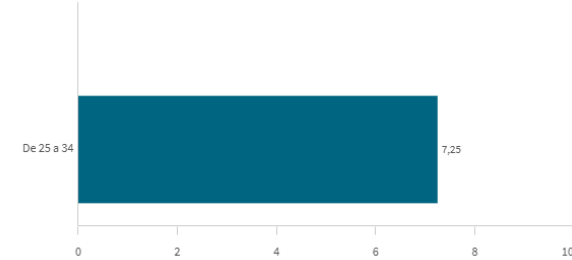
Media
7,25

Mediana= 7.S.D.= 0,95742711

Satisfacción con el trabajo actual por género



Satisfacción con el trabajo actual por edad



Frecuencia de valoraciones de la satisfacción con el trabajo actual

