



Facultad de Ciencias  
MATEMÁTICAS

UNIVERSIDAD  
COMPLUTENSE  
MADRID



# Encuestas de Inserción Laboral

Máster TECI

Curso 2023/24

## Participación

Población (N)

15

Muestra (n)

4

Participación (%)

26,7%

### (IUCM-30)

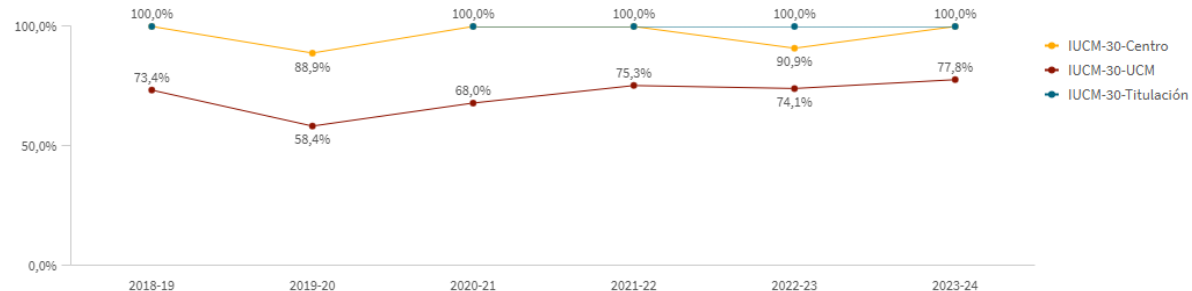
Tasa de inserción laboral (n=4)

100,0%

*Si no se realiza ninguna selección de curso, centro o titulación mostrará el dato acumulado total. El valor mostrado siempre es el correspondiente a la selección.*

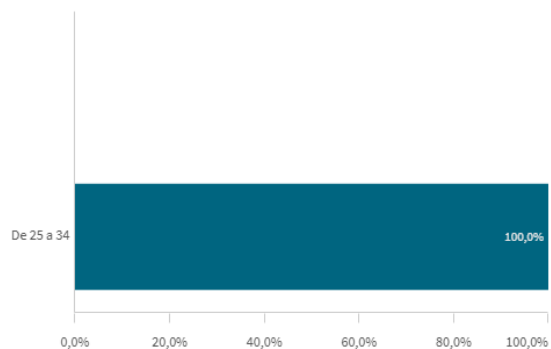
### (IUCM-30)

Tasa de inserción laboral histórico



*El histórico correspondiente a CENTRO y a TITULACIÓN sólo se muestra si hay una centro y/o una titulación seleccionada.*

### Edad de los estudiantes agrupada

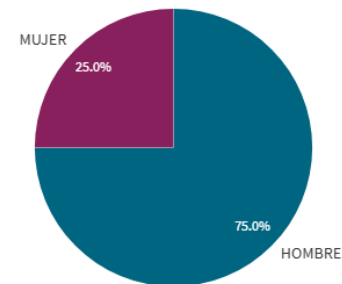


### Edad media

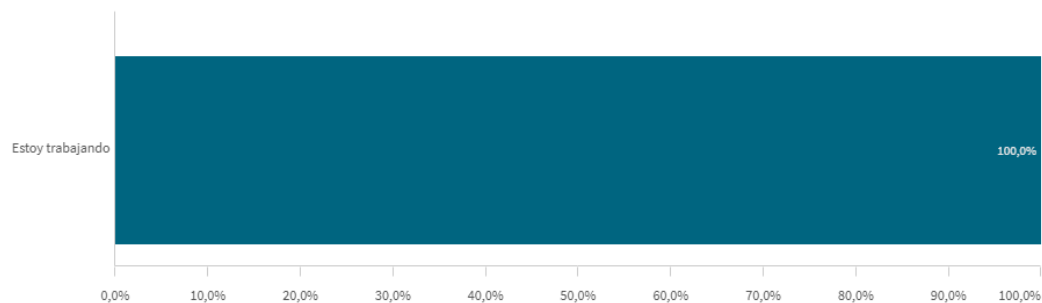
25,25

(n=4)

### Género de la muestra



### Situación laboral



### Situación laboral

(valores absolutos)

Situación laboral	n
Totales	4
Estoy trabajando	4

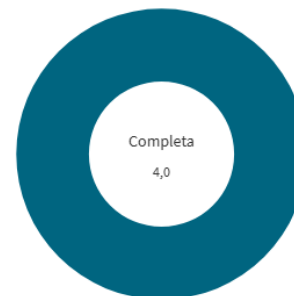
### Tipo de contrato

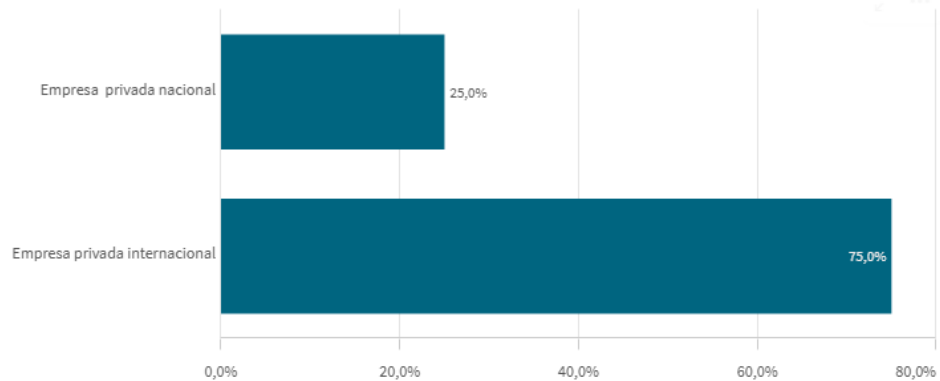
Indefinido  
100,0%



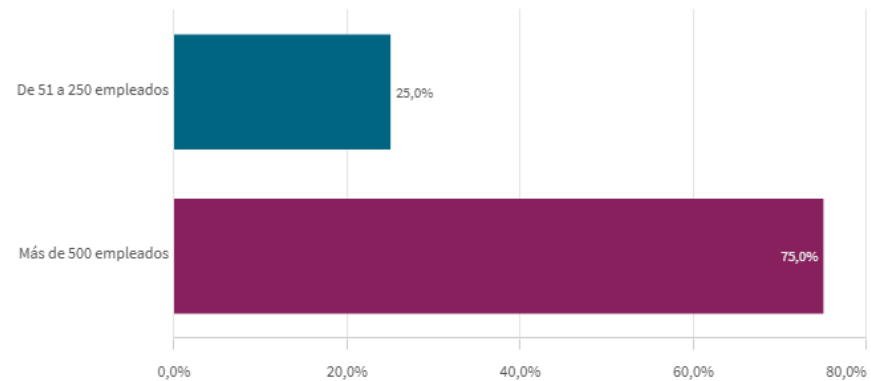
■ Indefinido

$n=4$





n= 4



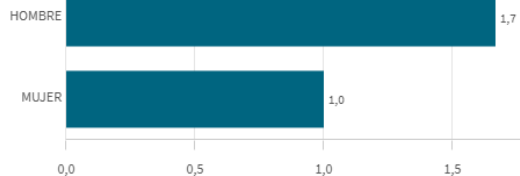
n= 4

### Media de meses en encontrar primer empleo

Media  
1,5

Mediana= 1.S.D.= 1

### Media de meses en encontrar el primer empleo por género



### Media de meses en encontrar el primer empleo por edad



### Encontraron empleo antes de finalizar sus estudios

0,0%

n= 0

### En que medida finalizar los estudios mejoró el empleo

Valoración entre 0 y 10

Media

-

Mediana= D.S.=

### Encontraron empleo antes de finalizar sus estudios por género

El gráfico no se muestra porque solo contiene valores indefinidos.

### Frecuencia de valoraciones de la mejora de empleo al finalizar estudios

El gráfico no se muestra porque solo contiene valores indefinidos.

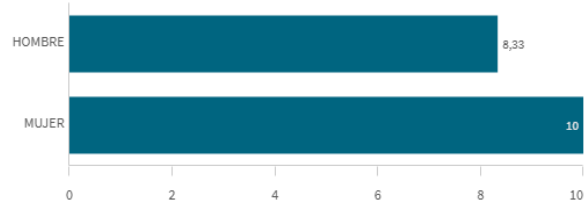


### Adecuación del empleo a la capacitación obtenida

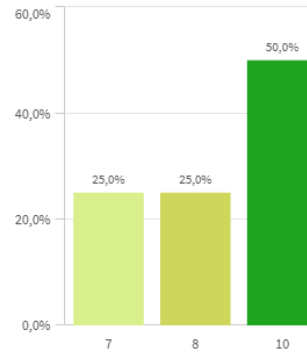
Media  
8,75

Mediana= 9 S.D.= 1,5

### Adecuación del empleo a la capacitación obtenida por género



### Frecuencia de valoraciones de adecuación del empleo a la capacitación

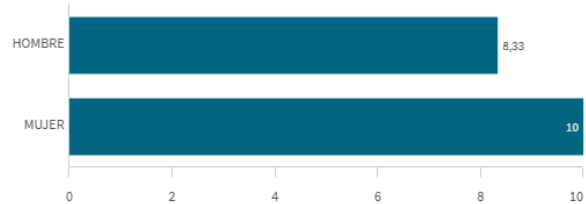


### Empleo relacionado con la titulación

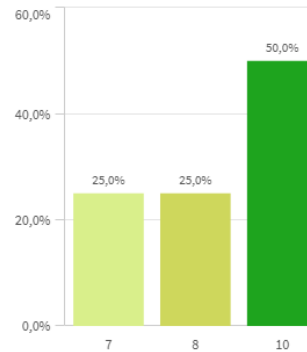
Media  
8,75

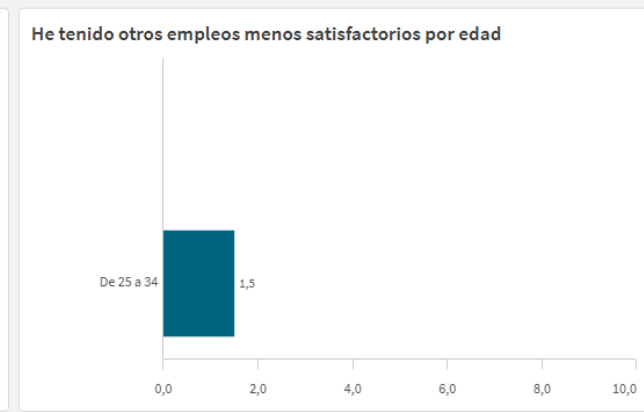
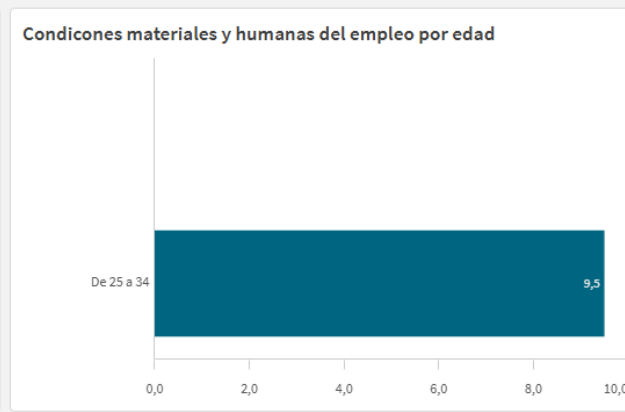
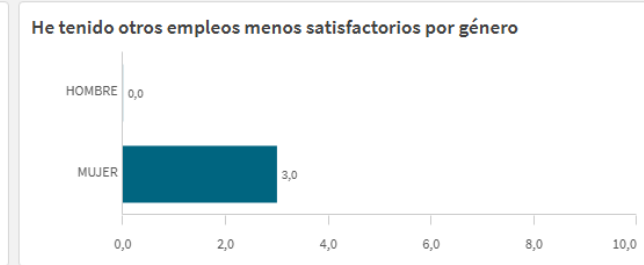
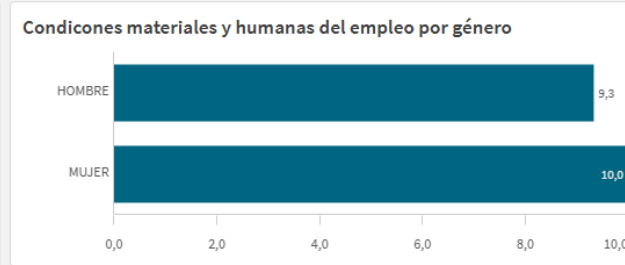
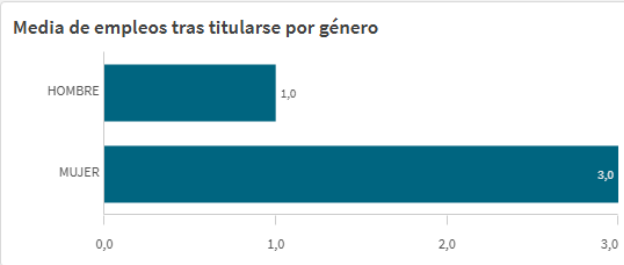
Mediana= 9 S.D.= 1,5

### Empleo relacionado con la titulación por género



### Frecuencia de valoraciones del empleo relacionado con la titulación





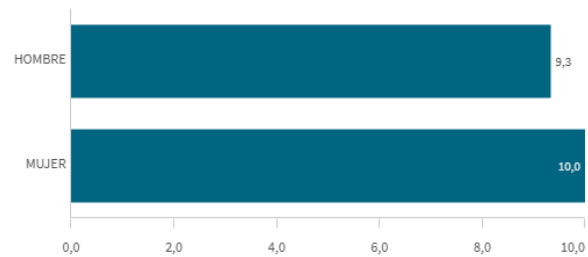


### Satisfacción con el trabajo actual

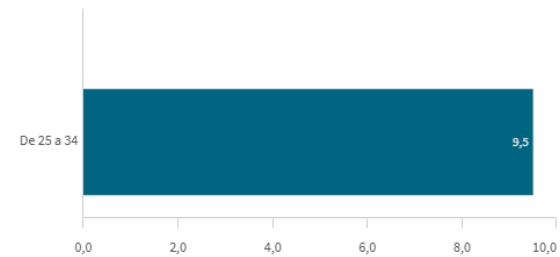
Media  
9,5

Mediana= 9 S.D.= 0,57735027

### Satisfacción con el trabajo actual por género



### Satisfacción con el trabajo actual por edad



### Frecuencia de valoraciones de la satisfacción con el trabajo actual

